





## 【近大 UNIPA について】

近大 UNIPA (以下 UNIPA) は、インターネット上から、履修登録や成績確認、時間割参照、休講・補講情報など、大学からののお知らせや学内情報を確認できます。

新入生は **2024 年 4 月 3 日 (水) AM5:00** よりご利用いただけますので、UNIPA ログイン後の画面に掲載されているマニュアルをダウンロードし、各種機能や使い方を確認してください。

(注:手続き状況によっては **4 月 4 日 (木)** 以降の利用開始になることがあります)

### 《UNIPA へのログイン方法》

<p>① 近畿大学 情報処理教育棟 KUDOS のホームページ 【<a href="https://kudos.kindai.ac.jp/">https://kudos.kindai.ac.jp/</a>】を表示し、ページ左側にある [学生・保護者ログイン(近大 UNIPA)]をクリック</p> 	<p>② 所属するキャンパスを選択</p> 
<p>③ KINDAI ID と PassWord を入力し[ログイン]ボタンをクリック</p> 	<p>④ UNIPA のマニュアルはログイン後の画面をスクロールし、一番下の[マニュアル]欄を参照。</p> 

★休講・補講等の連絡事項は、UNIPA へ掲載します。掲載された内容は、「Kindai Mail」(学籍番号+アルファベット@kindai.ac.jp のアドレス)にも自動配信されます。休講・補講情報は随時更新されますので、UNIPA や Kindai Mail はこまめに確認するように心掛けてください。(メールにファイルは添付されませんので、詳細は UNIPA で確認してください。)