

ChemOffice Professional

サイトライセンス利用説明書

【Windows 版】



2018年06月19日
【第1.2版】

近畿大学 総合情報システム部

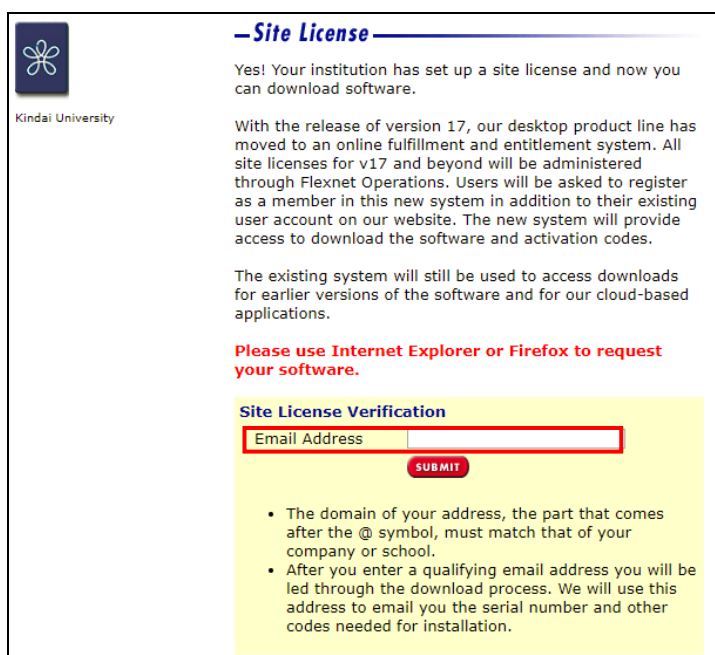
1. メンバ登録

プログラムは、PerkinElmer 社のホームページから入手します。まず、メンバ登録を行います。

(1) PerkinElmer 社のサイトライセンスページに移動します。

<http://sitelicense.cambridgesoft.com/sitelicense.cfm?sid=15>

Email Address の部分に自分のメールアドレスを入力し、「SUBMIT」をクリックします。



- Site License

Yes! Your institution has set up a site license and now you can download software.

Kindai University

With the release of version 17, our desktop product line has moved to an online fulfillment and entitlement system. All site licenses for v17 and beyond will be administered through Flexnet Operations. Users will be asked to register as a member in this new system in addition to their existing user account on our website. The new system will provide access to download the software and activation codes.

The existing system will still be used to access downloads for earlier versions of the software and for our cloud-based applications.

Please use Internet Explorer or Firefox to request your software.

Site License Verification

Email Address

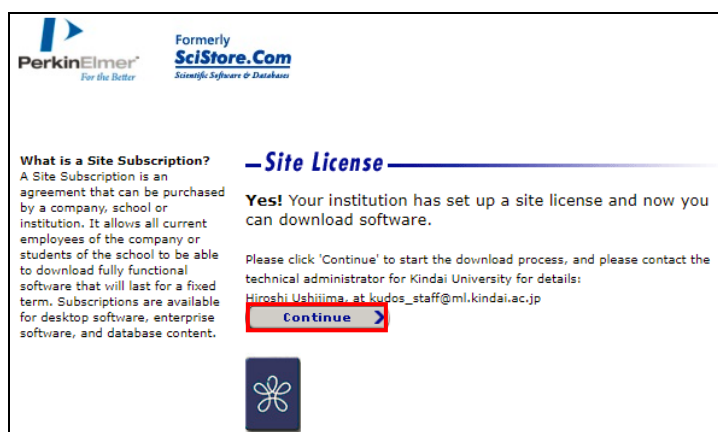
SUBMIT

- The domain of your address, the part that comes after the @ symbol, must match that of your company or school.
- After you enter a qualifying email address you will be led through the download process. We will use this address to email you the serial number and other codes needed for installation.

※登録可能な@メールアドレス

kindai.ac.jp、nara.kindai.ac.jp、apch.kindai.ac.jp、chem.kindai.ac.jp、jrc.kindai.ac.jp
life.kindai.ac.jp、phar.kindai.ac.jp、rist.kindai.ac.jp、waka.kindai.ac.jp

(2) サイトライセンス確認画面が表示されますので「Continue」をクリックします。



PerkinElmer Formerly **SciStore.Com**
For the Better Scientific Software & Dataware

- Site License

What is a Site Subscription?
A Site Subscription is an agreement that can be purchased by a company, school or institution. It allows all current employees of the company or students of the school to be able to download fully functional software that will last for a fixed term. Subscriptions are available for desktop software, enterprise software, and database content.

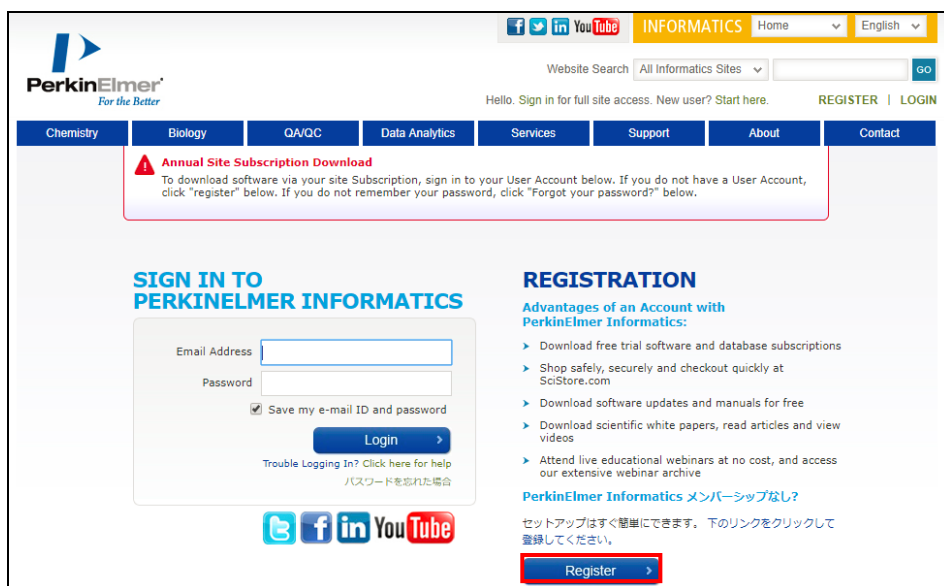
Yes! Your institution has set up a site license and now you can download software.

Please click 'Continue' to start the download process, and please contact the technical administrator for Kindai University for details:
Hiroshi Ushijima, at kudoss_staff@ml.kindai.ac.jp

Continue >

Kindai University

(3) メンバ登録をするために「Register」をクリックします。



(4) メンバ登録画面が表示されます。日本語の選択が可能です。



【メンバ登録時の留意事項】

① パスワードは、**6文字から20文字**で特殊文字も可能です。**大文字と小文字を区別**します。

The max length of the password is 20 characters The min length should be greater than 5 (basically the range is 6 to 20)

It can/may contain only the following special chars namely @ # \$ % ^ & * / _ -

It can/may have lower case or uppercase alphabets, and numbers and it is case sensitive (upper and lower case is distinguished).

② 組織名は「Kindai University」と入力してください。

Professional Information

Primary Role *	Sub Role *	Industry *
Student ▼	Undergraduate student ▼	Inorganic Chemistry ▼

組織 *

Kindai University

My Organization Address is same as My Address

(5) *必須項目を全て入力し、「Register」をクリックします。

Notifications	Preferences
<input checked="" type="checkbox"/> PerkinElmer email - Event Invitations, product announcements & special offers	Language 日本語 ▼
<input checked="" type="checkbox"/> Inside Informatics email - Webinar invitations, video, article & whitepaper updates	Currency jpy ▼
<input checked="" type="checkbox"/> SciStore exclusive sales & special offers (Discount offers, specials, coupon codes & sale announcements, exclusive to email list subscribers)	





[Register >](#)

(6) 以下の「Registration Complete」画面が表示されるとメンバ登録が完了です。

Registration Complete

Thank you for registering with PerkinElmer Informatics.

[> Continue To Your Previous Request](#)

Don't forget to Follow Us     for tips, videos, news, events and more

2. プログラムの入手とインストール

！注意：旧バージョンをインストールしている場合、まず旧バージョンのアンインストールを行ってください。続けて、「プログラムのダウンロード」から始めてください。

プログラムを PerkinElmer 社のホームページから入手します。

(1) PerkinElmer 社のサイトライセンスページに移動します。

<http://sitelicense.cambridgesoft.com/sitelicense.cfm?sid=15>

Email Address の部分に自分のメールアドレスを入力し、「SUBMIT」をクリックします。



Kindai University

— Site License —

Yes! Your institution has set up a site license and now you can download software.

With the release of version 17, our desktop product line has moved to an online fulfillment and entitlement system. All site licenses for v17 and beyond will be administered through Flexnet Operations. Users will be asked to register as a member in this new system in addition to their existing user account on our website. The new system will provide access to download the software and activation codes.

The existing system will still be used to access downloads for earlier versions of the software and for our cloud-based applications.

Please use Internet Explorer or Firefox to request your software.

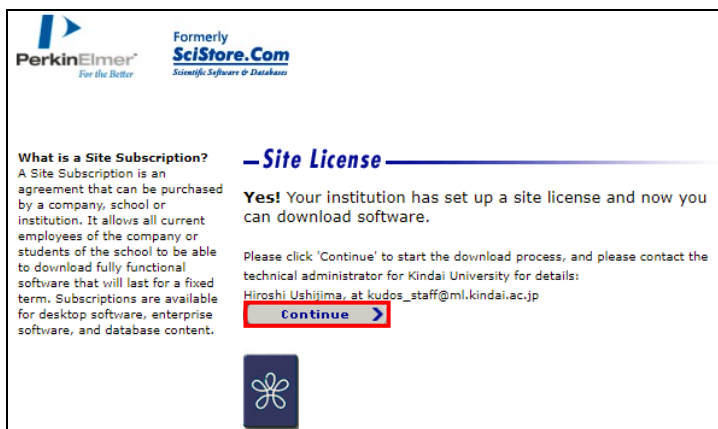
Site License Verification

Email Address

SUBMIT

- The domain of your address, the part that comes after the @ symbol, must match that of your company or school.
- After you enter a qualifying email address you will be led through the download process. We will use this address to email you the serial number and other codes needed for installation.

(2) サイトライセンス確認画面が表示されますので「Continue」をクリックします。



PerkinElmer Formerly **SciStore.Com**
For the Better Scientific Software & Databases

What is a Site Subscription?
A Site Subscription is an agreement that can be purchased by a company, school or institution. It allows all current employees of the company or students of the school to be able to download fully functional software that will last for a fixed term. Subscriptions are available for desktop software, enterprise software, and database content.

— Site License —

Yes! Your institution has set up a site license and now you can download software.

Please click 'Continue' to start the download process, and please contact the technical administrator for Kindai University for details:
Hiroshi Ushijima, at kudost_staff@ml.kindai.ac.jp

Continue ➔

PerkinElmer

- (3) E メールアドレスとパスワードを入力して「Login」をクリックします。

PerkinElmer
For the Better

Website Search All Informatics Sites

Hello. Sign in for full site access. New user? Start here. REGISTER | LOGIN

Chemistry Biology QA/QC Data Analytics Services Support About Contact

Annual Site Subscription Download
To download software via your site Subscription, sign in to your User Account below. If you do not have a User Account, click "register" below. If you do not remember your password, click "Forgot your password?" below.

SIGN IN TO PERKINELMER INFORMATICS

Email Address

Password

Save my e-mail ID and password

Login

Trouble Logging In? Click here for help
パスワードを忘れた場合

REGISTRATION
Advantages of an Account with PerkinElmer Informatics:

- Download free trial software and database subscriptions
- Shop safely, securely and checkout quickly at SciStore.com
- Download software updates and manuals for free
- Download scientific white papers, read articles and view videos
- Attend live educational webinars at no cost, and access our extensive webinar archive

PerkinElmer Informatics メンバーシップなし?
セットアップはすぐ簡単にできます。下のリンクをクリックして登録してください。

Register

- (4) ダウンロードメニューが表示されます。

Please click on the links below to download software and/or access databases.

You will receive a serial number by email within a few minutes. If you do not receive it shortly, please check your spam filter.

PerkinElmer Fulfillment System

ChemOffice Professional 15.1 Individual ASL SN
Windows Download

[Click Here to Download Software 1](#)
(Click on the link above, and proceed to save the file to your computer. Then double click file to install.)

ChemDraw Professional 15.1 Individual ASL SN Mac
Macintosh Download

[Click Here to Download Software 1](#)
(Click on the link above, and proceed to save the file to your computer. Then double click file to install.)

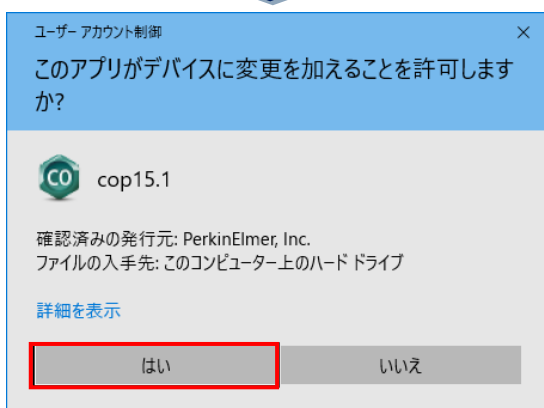
- (5) 「Click Here to Download Software 1」をクリックすると以下の画面が表示されるので「保存」を選択します。



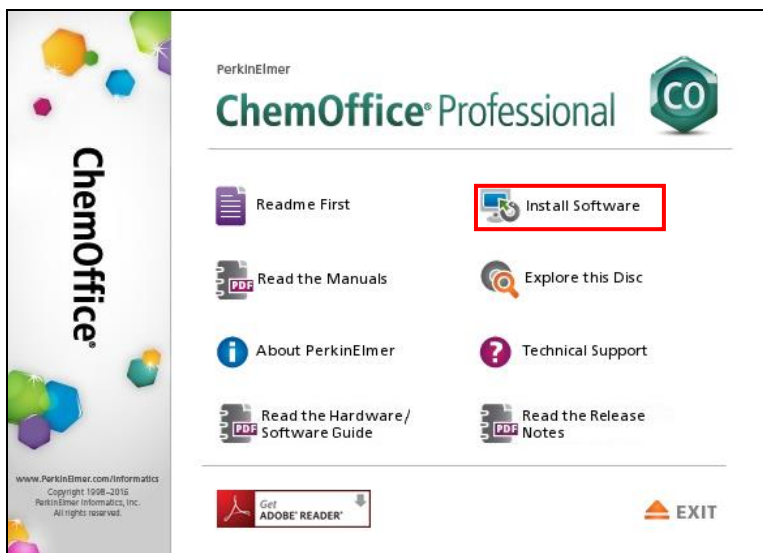
- (6) ダウンロードが完了したら「フォルダーを開く」をクリックします。



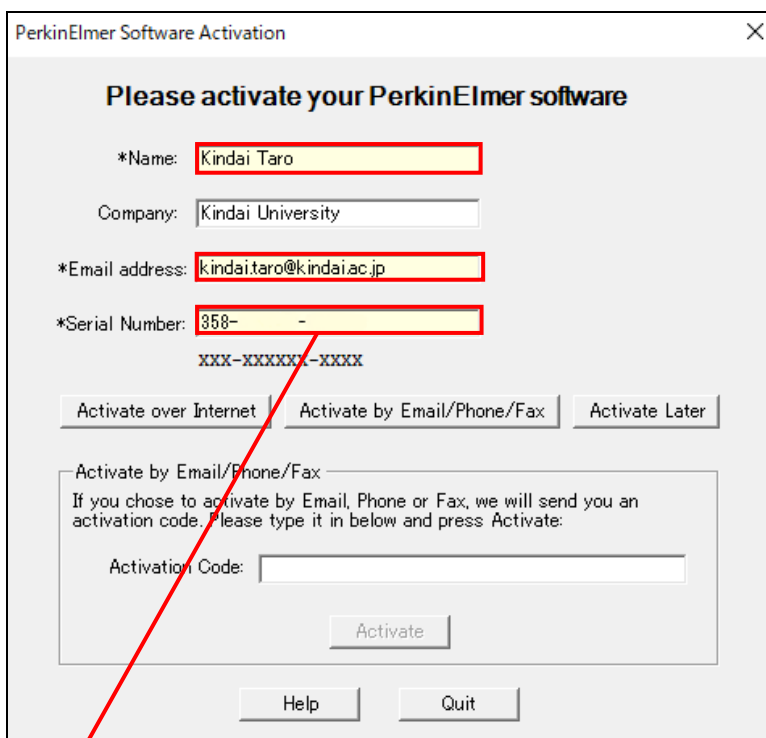
- (7) ダウンロードフォルダにあるダウンロードファイル（cop15.1 など）を右クリック、「管理者として実行」をクリックし、デバイスに変更を加えることを許可します。



- (8) 下図の画面が表示されますので「Install Software」をクリックします。



- (9) アクティベーションのダイアログが表示されますので、*の欄に情報を入力します。



The image shows a 'PerkinElmer Software Activation' dialog box. It contains the following fields and buttons:

- *Name: Kindai Taro
- Company: Kindai University
- *Email address: kindai.taro@kindai.ac.jp
- *Serial Number: 358- -

Below the fields are three buttons: 'Activate over Internet', 'Activate by Email/Phone/Fax', and 'Activate Later'. A red arrow points from the '358-' part of the Serial Number field to the 'Activate by Email/Phone/Fax' button. Below these buttons is a section for 'Activate by Email/Phone/Fax' with an 'Activation Code' field and an 'Activate' button. At the bottom are 'Help' and 'Quit' buttons.

- (10) PerkinElmer 社からの受信メールでシリアル番号を確認します。

メンバ登録に成功すると操作を行うと自動的に<informatics.customer_service@perkinelmer.com>から“Your Site License Information”という題名のメールが届きます。このメールに書いてあるシリアル番号を使用してインストールを行います。内容は、以下の通りです。

Thank you for using your organization's Site License program to obtain free software.

To access your product information online, go to

(製品情報にアクセスするには、ここをクリックしてください。)

http://sitelicense.cambridgesoft.com/software/ff.cfm?email=*****@kindai.ac.jp&ServiceID=73&userid=

INSTALLING YOUR SOFTWARE

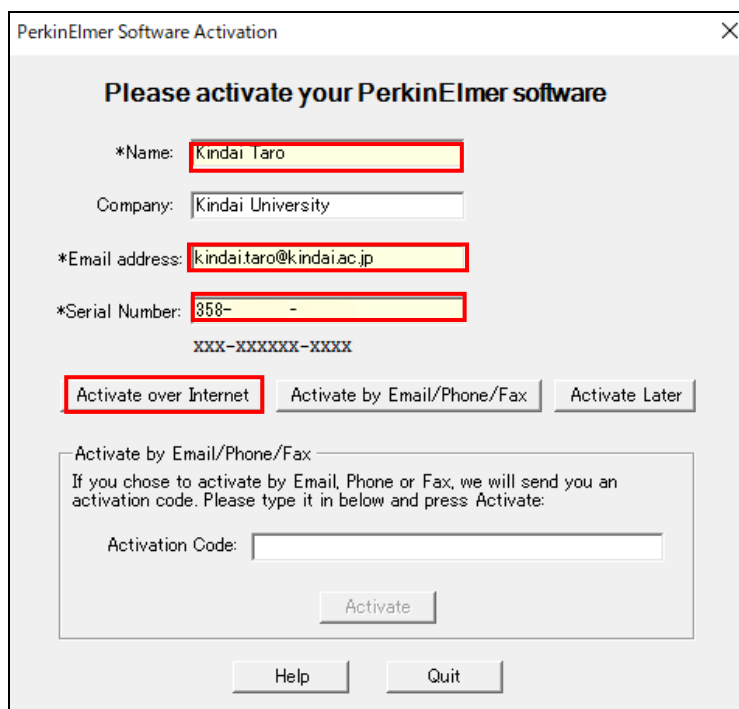
Below you will find the Serial Number needed to install your Windows software.

(以下のシリアル番号を使って Windows 端末にインストールしてください。)

SERIAL NUMBER: XXX-YYYYYY-ZZZZ

This Serial Number Code will be valid until dd-Apr-20yy (有効期限)

- (11) インターネットに接続している場合は、「Activate over Internet」をクリックします。

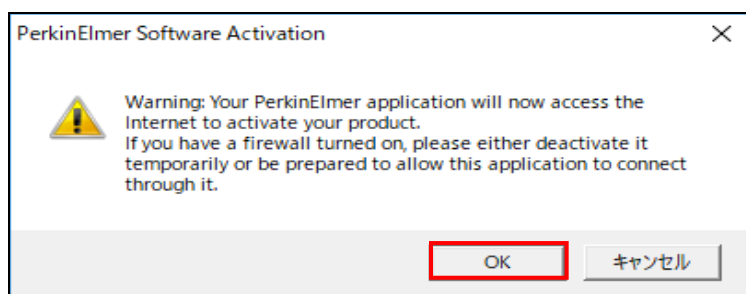


The image shows a 'PerkinElmer Software Activation' dialog box. It contains the following fields and buttons:

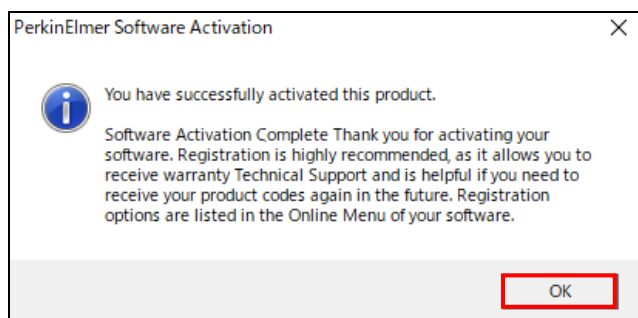
- *Name: kindai Taro
- Company: Kindai University
- *Email address: kindai.taro@kindai.ac.jp
- *Serial Number: 358- -
- Buttons: 'Activate over Internet' (highlighted with a red box), 'Activate by Email/Phone/Fax', and 'Activate Later'.
- Section: 'Activate by Email/Phone/Fax' with a sub-instruction: 'If you chose to activate by Email, Phone or Fax, we will send you an activation code. Please type it in below and press Activate:'.
- Field: 'Activation Code:' with an empty text box.
- Button: 'Activate'.
- Buttons: 'Help' and 'Quit' at the bottom.

- (12) 以下の画面が表示されます。

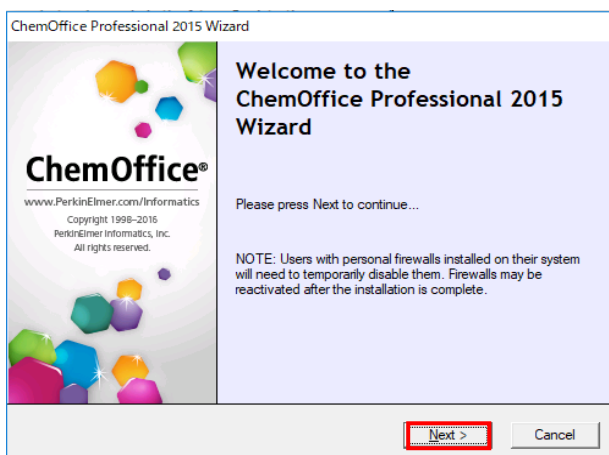
Activate over Internet を選択すると、Internet 環境を確認するというメッセージが表示される場合があります。これは、Fire Wall が有効になっていると Activate over Internet が失敗する可能性があるため、一時的に無効にしてくださいというメッセージです。



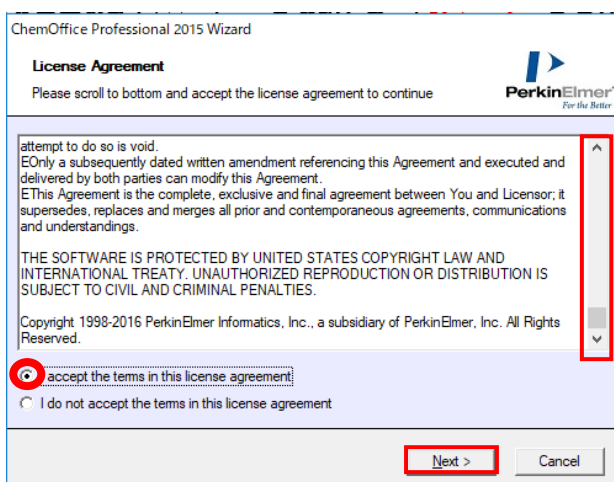
- (13) Activation が成功すると以下の画面が表示されますので「OK」をクリックします。



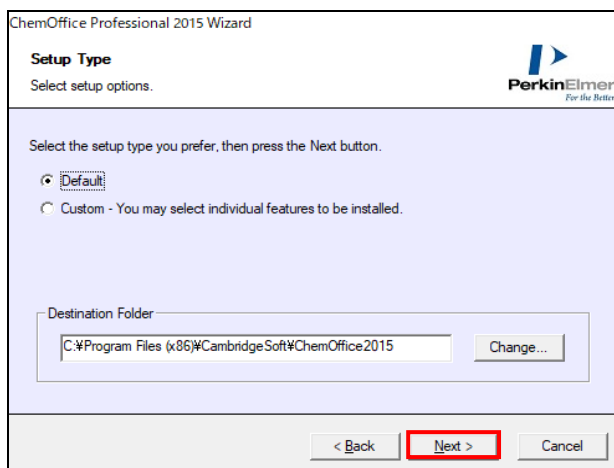
- (14) 起動されていたインストールウィザードで「Next」をクリックします。



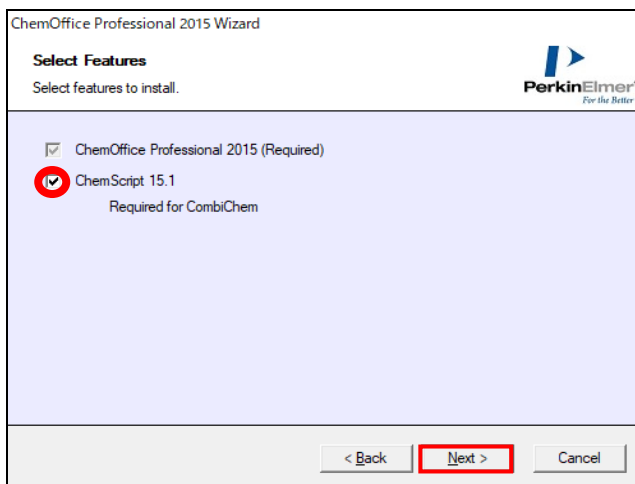
- (15) 契約書が表示されますので ● I accept ~ を選択して、「Next」をクリックします。
※最下部まで読まないラジオボタンがアクティブになりません。



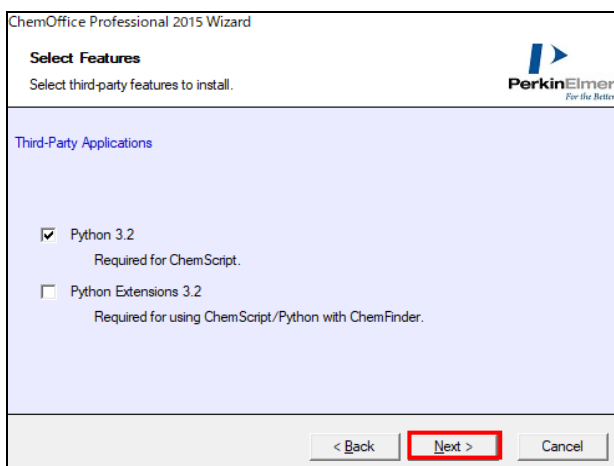
- (16) インストールディレクトリを指定し、「Next」をクリックします。



- (17) どの製品をインストールするかを指定し、「Next」をクリックします。
ChemScript については、[ChemBioFinder Version15 ユーザーズ ガイド](#) (p.319) をご参照ください。



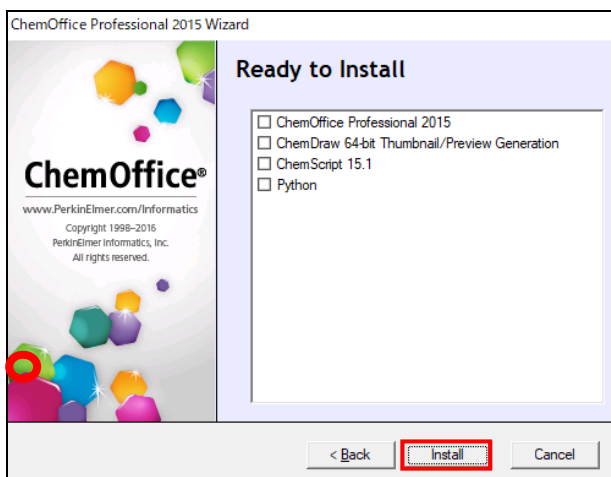
- (18) どのサードパーティのアプリケーションをインストールするかを指定し、「Next」をクリックします。



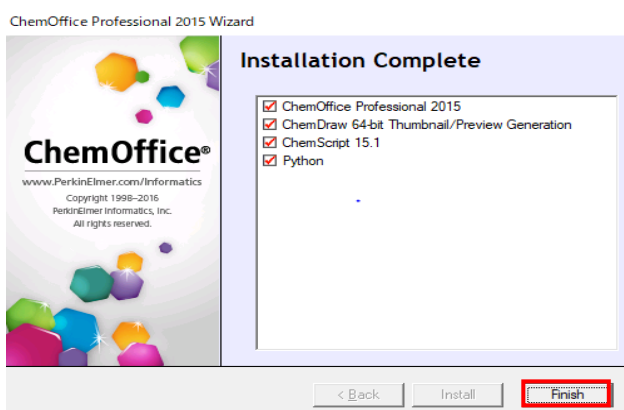
※ChemScript を使用する場合は、Python3.2 が必要になります。

※ChemFinder で Chemscrip を使用する場合は、Python Extenseions3.2 が必要になります。

- (19) インストールするアプリケーションを確認し、「Install」を選択します。



- (20) Installation Complete が表示され、「Finish」をクリックするとインストール終了です。



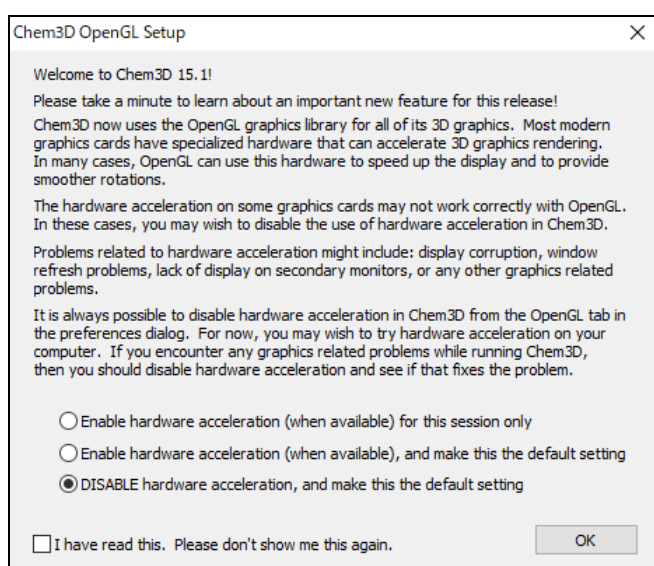
3. その他

(1) ChemBio3D 起動時の選択画面について

ChemBio3D を起動した時に以下のようなハードウェアアクセラレーターの使用設定画面が表示されます。デスクトップパソコンで性能の良いグラフィックアクセラレーターボードを搭載している場合は、1番上か2番目を指定するとグラフィック性能が上がります。（ただし、ソフトウェアとの相性がありますので万能ではありません。）

よくわからない場合は、一番下の使用しないを選択してください。

毎回、表示されるのが目障りな場合は、左下の□をチェックしてOKを押してください。次回からこの画面が表示されなくなります。なお、このグラフィックアクセラレーターの設定は、ChemBio3D メニューの Preference から変更できます。



(2) エラーメッセージが表示された場合について

エラーメッセージが表示された場合は、お手数ですが、その画面のスクリーンショットを添えて、下記までお問い合わせください。

近畿大学 総合情報システム部 (KUDOS)

東大阪市小若江3丁目4番1号

Phone : 06-6721-2332

06-6730-5880 (内線3450)

E-mail : kudossupport@ml.kindai.ac.jp
